



Halvårsrapport Q2

1 Januari - 30 Juni 2016

Trig Social Media AB (publ)

Org. nr. 556788-2807

VD har ordet

Kära läsare,

Den första halvan av 2016 utgjordes huvudsakligen av åtgärder som syftade till att stabilisera bolagets ekonomiska situation. Vidare konsolidering och nedläggning av tidigare inledda arbeten dominerade agendan.

I tiden efter periodens utgång har tydliga förbättringar av bolagets situation märkts och detta har sin grund i det första halvårets hårda arbete vilket har lett till att bolaget nu har kommit igenom den svåraste fasen i sin omorganisation.

Anthony Norman, VD

Väsentliga risker och osäkerhetsfaktorer

Finansieringsrisk


Styrelsen undersöker flera olika medel för att säkra den framtida finansiering som behövs för att upprätthålla verksamheten i Trigkoncernen. Finansieringsrisken är risken att Trigkoncernen inte kommer att kunna samla in tillräckligt med medel för att finansiera sin verksamhet, utveckla redan lanserade projekt och färdigställa framtida tjänster under utveckling.

Legal risk


Den 10 mars 2015 meddelade tyska finansinspektioner, BaFin, att man utreder påståendet om "kalla samtal" och eventuell otilbörlig marknadspåverkan. Vid skrivandets stund har koncernen, förutom kontakten som togs av Trig via tyska advokater, inte haft någon kommunikation med BaFin. Styrelsen är fortfarande av den åsikten att inga fel har begåtts och att företaget inte löper någon rättslig risk i samband med detta.

Nacka September 30 2016

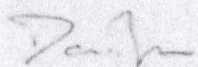
Anthony Norman, VD



Philip Reid, ordförande



Joao de Saldanha, ledamot



Dominic Berger, ledamot

RESULTATRÄKNING	Not	2016-01-01 2016-06-30	2015-01-01 - 2015-06-30
Summor i Euro (€)			
Nettoomsättning	9	45 977	2 598
Bruttovinst		45 977	2 598
Rörelsekostnader			
Övriga externa kostnader	10,11,12	34 535	-411 826
Personalkostnader	8	0	-236 081
Avskrivningar av materiella- och immateriella tillgångar	13	0	- 40 778
<i>Totala rörelsekostnader</i>		<i>-11 442</i>	<i>-688 685</i>
Rörelsens resultat		-11 442	- 686 087
Finansiella intäkter och kostnader	14,15	- 107	-13 576
Upp- och avskrivningar	13	0	2 097 192
Totalresultat före skatt		11 335	-1 397 529
Skattekostnad	16	0	0
Totalresultat		11 335	-1 397 529
Genomsnittligt antal aktier	17	365 551 375	365 551 375

BALANSRÄKNING	Note	2016-06-30	2015-06-30
Summor i Euro (€)			
Tillgångar			
Anläggningstillgångar			
Immateriella anläggningstillgångar		938 771	986 633
Materiella anläggningstillgångar	18	0	9 237
Finansiella tillgångar	24	0	6 794 747
Totala anläggningstillgångar		938 771	7 790 617
Kortfristiga fordringar			
Övriga kortfristiga fordringar	19	141 332	129 582
Fordringar på dotterbolag	25	0	0
Skattefordringar		0	73 797
Kassa och bank	20	10 538	5 406
Totala omsättningstillgångar		151 870	100 520
Totala tillgångar		1 090 641	7 999 402
Tillgångar och skulder			
Eget kapital			
<u>Bundet eget kapital</u>			
Aktiekapital (365 551 375 aktier)	21	73 110	73 110
<u>Fritt eget kapital</u>			
Övrigt tillskjutet kapital		2 -28 409	10 623 323
Balanserad vinst			-8 274 619
Periodens vinst/förlust		11 335	1 397 529
Totalt eget kapital		56 036	3 818 983
Skulder			
Långfristiga skulder		0	420 836
Totala långfristiga skulder		0	420 836
Kortfristiga skulder			
Övriga kortfristiga skulder	22	582 336	502 772
Skulder till närstående		452 269	3 116 971
Upplupna kostnader och förutbetalda intäkter	23	0	139 840
Totala kortfristiga skulder		1 034 605	3 759 583
Totalt eget kapital och skulder		1 090 641	7 999 402

2016-06-30

